

Invacare® Action®⁴ NG Hemi **CE**

HMV-Nr.: 18.50.03.0143
HMV-Nr.: 18.46.04.2006 (mit Einhebelantrieb)
HMV-Nr.: 18.46.04.0017 (mit Doppelgreifreifen)
Benutzergewicht: **max. 125 kg**

Grundpreis: 1.659,00 €

Kunden-Nr.:



Ansprechpartner:

Kommission:



Bitte kreuzen Sie die gewünschten Optionen an - falls nicht, wird Standard geliefert ◆ Standard-Option ○ Option ohne Aufpreis

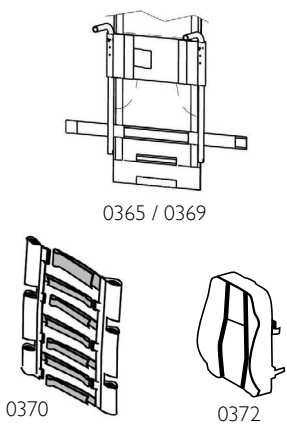








Art.-Nr.	Beschreibung	Gewicht des Patienten = kg	€
CKD0026	Invacare® Action® ⁴ NG Hemi		1.659,00
CKDSPEC	Sonderbau		auf Anfrage
ALBER ZUSATZANTRIEBE			
Bei Wahl eines Alber Zusatzantriebs verlängert sich die Lieferzeit um 5 Arbeitstage.			
CKD0070	Halterung Alber Twion / E-Motion M25 inkl. Alber Anti-Kippräder, nur mit 24" Hinterrad Standard, Verstärkt oder Leichtgewicht und Standard-Greifreifenantrieb (NC: Sitzhöhe 360 und 385 mm, Armlehnen mit Hemi-Handauflage, Armlehne Hemi, pannensichere Bereifung, feste Hinterradachse, aktive Hinterradposition, Amputationsposition, Trommelbremsen, Transportbefestigungshaken/-kit, Anti-Kippräder, Ankipphilfen, Stockhalter, Halter für Sauerstoffflasche)		432,00
CKD0080	Halterung Alber Viamobil V25, nur mit Standard-Greifreifenantrieb (NC: Sitzhöhe 360-410 mm, abklappbare Rücken, Invacare MatrX Positionierungsrücken, Invacare MatrX Kopfstütze, aktive Hinterradposition, Amputationsposition, Trommelbremsen mit Einhandbremse, Anti-Kippräder, Ankipphilfen, Stockhalter, Halter für Sauerstoffflasche)		432,00
CKD0090	Halterung Alber Viamobil Eco V14 (120kg) (NC: Doppelgreifreifen, Einhandhebelantrieb, Sitzhöhe 360-435 mm, Invacare MatrX Positionierungsrücken, Invacare MatrX Kopfstütze, faltbare Rückenstrebe, aktive Hinterradposition, Amputationsposition, Trommelbremsen mit Einhandbremse, Anti-Kippräder, Stockhalter, Infusionshalter, Ankipphilfen, Halter für Sauerstoffflasche)		432,00
ANTRIEBSVERSION			
CKD0100	Greifreifenantrieb		◆
CKD0110	Transitversion, 12"-Hinterräder mit fester Achse, Ankipphilfe rechts und Fußbedienbremse, nur mit Sitzhöhe 510 / 485 / 460 und Radstandsverlängerung (NC: 5" und 5 1/2" Vorderräder, Einhandbremsen, Trommelbremsen mit Einhandbremse, Bremshebelverlängerung, Ziehbremse)		158,00
CKD0113	Doppelgreifreifen rechts, nur mit 22" oder 24" Hinterrad für Doppelgreifreifenantrieb und Steckachse (NC: Sitzhöhe 360 mm, Armlehnen mit Hemi-Handauflage rechts, Hemi-Armlehne rechts, Hand- und Speichenschutz, Trommelbremse, Einhandbremse links, Trommelbremsen mit Einhandbremse, Stockhalter)		553,00
CKD0114	Doppelgreifreifen links, nur mit 22" oder 24" Hinterrad für Doppelgreifreifenantrieb und Steckachse (NC: Sitzhöhe 360 mm, Armlehnen mit Hemi-Handauflage links, Hemi-Armlehne links, Hand- und Speichenschutz, Trommelbremse, Einhandbremse rechts, Trommelbremsen mit Einhandbremse, Stockhalter)		553,00
CKD0115	Einhandhebelantrieb rechts, komplettes 24" Speichenrad ohne Greifreifen, feste Achse, nur mit Hinterradausführung Standard, Sitztiefe bis 450 mm, Sitzhöhe 460 bis 510 mm, Armlehne Nr. 2 & 3, Radstandsverlängerung (NC: feste 7°-Rücken 380-460 mm, Armlehnen mit Hemi-Handauflage rechts, 5 1/2" Vorderrad, 1" Hinterradbereifungen, Hand- und Speichenschutz, Trommelbremse, Einhandbremsen, Trommelbremsen mit Einhandbremse, Transportbefestigungs-Kit für Laguna-Rückenschale, Bremshebelverlängerung, halbseitiger Therapietisch rechts)		752,00
CKD0116	Einhandhebelantrieb links, komplettes 24" Speichenrad ohne Greifreifen, feste Achse, nur mit Hinterradausführung Standard, Sitztiefe bis 450 mm, Sitzhöhe 460 bis 510 mm, Armlehne Nr. 2 & 3, Radstandsverlängerung (NC: feste 7°-Rücken 380-460 mm, Armlehnen mit Hemi-Handauflage links, 5 1/2" Vorderrad, 1" Hinterradbereifungen, Hand- und Speichenschutz, Trommelbremse, Einhandbremsen, Trommelbremsen mit Einhandbremse, Transportbefestigungs-Kit für Laguna-Rückenschale, Bremshebelverlängerung, halbseitiger Therapietisch links)		752,00




SITZ							
SITZBREITEN							
CKD0120	380 mm Sitzbreite (NC: einstellbare Sitztiefe 450 - 500 mm, Laguna-Rückenausführungen)						○
CKD0130	405 mm Sitzbreite (NC: einstellbare Sitztiefe 450 - 500 mm)						○
CKD0140	430 mm Sitzbreite						○
CKD0150	455 mm Sitzbreite						○
CKD0160	480 mm Sitzbreite (NC: Laguna-Rückenausführungen)						○
SITZTIEFE							
CKD0180	400 mm Sitztiefe						○
CKD0190	450 mm Sitztiefe						○
CKD0195	500 mm Sitztiefe, nur mit Sitzpolster Nylon mit Klettstreifen (NC: Sitzhöhe 360 / 385 mm, <i>Invacare[®] Matrx[®] Flo-tech</i> Sitzkissen, Laguna-Rückenausführungen, <i>Invacare[®] Matrx[®]</i> Kopfstütze)						102,00
CKD0200	400 - 450 mm einstellbare Sitztiefe, nur mit Sitzpolster Nylon mit Klettstreifen						◆
CKD0201	450 - 500 mm einstellbare Sitztiefe, nur mit Sitzpolster Nylon mit Klettstreifen (NC: Sitzhöhe 360 / 385 mm, <i>Invacare[®] Matrx[®] Flo-tech</i> Sitzkissen, Laguna-Rückenausführungen, <i>Invacare[®] Matrx[®]</i> Kopfstütze)						102,00
SITZHÖHE							
Vorderrad/ Hinterrad	Sitzhöhe vorn in mm (Einstellung ab Werk)						
	360	385	410	435	460	485	510
8" - 24"							
8" - 22"							
8" - 12"							
6" - 24"			1)	3)			
6" - 22"			1)				
6" - 12"							
5,5" - 22"							
5" - 22"		1)	1)				
5" - 20"	2),3)						
SITZPOLSTER							
CKD0280	Nylon ohne Klettstreifen						○
CKD0290	Nylon mit Klettstreifen						◆
CKD0295	Nylon gepolstert						61,00
CKD0297	Mistral 2 Sitzkissen inkl. Nylonsitzgurt (NC: Sitzkissen, <i>Invacare[®] Matrx[®]</i> -Rücken)						148,00
RÜCKEN							
RÜCKENAUSFÜHRUNG: FEST, LUMBALKNICK							
CKD0300	Fester Rücken 7° Lumbalknick, höhenverstellbar von 380 bis 460 mm, feste Schiebegriffe, nur mit Standard-Rückenpolster oder Anpassrücken 7+1 Klett-bänder mit Standard-Überwurf (NC: <i>Invacare[®] Matrx[®]</i> -Rücken, Armlehnen Nr. 2 und Nr. 3, Rückenstrebe, Kopfstütze, Nackenstütze, Infusionshalter)						◆
CKD0310	Fester Rücken 7° Lumbalknick, höhenverstellbar von 380 bis 460 mm, höhenverstellbare Schiebegriffe, nur mit Standard-Rückenpolster oder Anpassrücken 7+1 Klett-bänder mit Standard-Überwurf (NC: <i>Invacare[®] Matrx[®]</i> -Rücken, Arm- lehnen Nr. 2 und Nr. 3, Rückenstrebe, Kopfstütze, Nackenstütze, Infusionshalter)						232,00
CKD0311	Fester Rücken 7° Lumbalknick, 2 Höhen 400 / 430 mm, feste Schiebegriffe (NC: Standard-Rückenpolster, faltbare Rückenstrebe)						○
CKD0312	Fester Rücken 7° Lumbalknick, Höhe 510 mm, feste Schiebegriffe (NC: Standard-Rückenpolster, faltbare Rückenstrebe)						○
CKD0314	Fester Rücken 7° Lumbalknick, Höhe 430 mm, höhenverstellbare Schiebegriffe (NC: <i>Invacare Matrx</i> -Rücken, Standard-Rückenpolster, faltbare Rückenstrebe)						102,00
							
RÜCKENAUSFÜHRUNG: WINKELEINSTELLBAR UND ABKLAPPBAR (nur möglich mit anpassbarer Rückenbespannung 3+1 Klett-bänder, CKD0367)							
CKD0317	7°, winkeleinsteilbarer u. nach vorne abklappbarer Rücken -15° bis +15°, 325 - 350 mm Rückenhöhe, mit festen Schiebegriffen kurz (NC: Kopfstütze, Nackenstütze, Rückenstrebe, Trommelbremse, Trommelbremse mit Einhandbremse, Infusionshalter)						205,00
CKD0318	7°, winkeleinsteilbarer u. nach vorne abklappbarer Rücken -15° bis +15°, 425 - 450 mm Rückenhöhe, mit festen Schiebegriffen lang (NC: Kopfstütze, Nackenstütze)						205,00
							
RÜCKENAUSFÜHRUNG: WINKELVERSTELLBAR 0 - 30° (nur möglich in Verbindung mit Anti-Kipp Räder)							
CKD0320	Rastermechanismus, Rückenhöhe 390 / 410 / 430 mm inkl. Rückenstrebe, Schiebegriffe fest, nur mit Radstandsverlängerung oder Amputationsposition (NC: Standard-Rückenpolster)						348,00

- 1) NC: Fußplatten Einschubrohr lang, Trommelbremse, Antikippräder einfach, Ankipphilfe
- 2) einteiliges Fußbrett, Fußplatten Einschubrohr lang, Trommelbremse, Anti-Kippräder Paar, Ankipphilfe
- 3) Trommelbremse


CKD0333	Gasdruckfeder, Rückenhöhe 390 / 410 / 430 mm inkl. Rückenstrebe, feste Schiebegriffe, nur mit Radstandsverlängerung oder Amputationsposition (NC: Standard-Rückenpolster)		473,00	 <p>0320 0333 / 0334 0341 / 0342</p>																																																																										
CKD0334	Gasdruckfeder, Rückenhöhe 470 / 490 / 510 mm inkl. Rückenstrebe, feste Schiebegriffe, nur mit Radstandsverlängerung oder Amputationsposition (NC: Standard-Rückenpolster)		473,00																																																																											
RÜCKENAUSFÜHRUNG: ABKLAPPBARER RÜCKEN																																																																														
CKD0341	Höhe 400 / 430 mm, Schiebegriffe fest (NC: Invacare MatrX Rücken bis Rückenhöhe 310 mm, Standard-Rückenpolster, faltbare Rückenstrebe)		174,00	 <p>0345 0313 0344</p>																																																																										
CKD0342	Höhe 510 mm, Schiebegriffe fest (NC: Invacare MatrX Rücken bis Rückenhöhe 310 mm, Standard-Rückenpolster, Anpassrücken, 7+1 Klettbander, faltbare Rückenstrebe)		175,00																																																																											
CKD0345	Winkelverstellbar 0° bis 30° über Gasdruckfeder, Rückenhöhe 390/410/430 mm, inkl. Rückenstreben, feste Schiebegriffe, nur mit Radstandsverlängerung oder Amputationsposition (NC: Invacare [®] MatrX [®] -Rücken, Standard-Rückenpolster)		473,00																																																																											
RÜCKENAUSFÜHRUNG: FÜR LAGUNA POSITIONIERUNGS-RÜCKENSCHALE (winkeleinstellbarer Rücken nur möglich in Verbindung mit Anti-Kipprädern)																																																																														
CKD0313	Fest 7°, Höhe 510 mm, feste Schiebegriffe, nur mit Rückenschale Laguna und Radstandsverlängerung oder Amputationsposition (NC: Invacare [®] MatrX [®] -Rücken, Rückenstrebe, faltbare Rückenstrebe, Infusionshalter)		102,00																																																																											
CKD0344	Winkelverstellbar 0° bis 30° (Gasdruckfeder), Rückenhöhe 510 mm, feste Schiebegriffe, nur mit Rückenschale Laguna und Radstandsverlängerung oder Amputationsposition (NC: Invacare [®] MatrX [®] -Rücken, Rückenstrebe, faltbare Rückenstrebe, Infusionshalter)		411,00																																																																											
INVACARE MATRX-POSITIONIERUNGSRÜCKEN (-20mm Sitztiefe bei wvst. Rücken über Gasdruckfeder)																																																																														
NC: Armlehnen Nr. 4, Rückenstreben																																																																														
CKD0321	Invacare MatrX Elite E2 inkl. Halterung, Rückenhöhe 160 mm		725,00																																																																											
CKD0322	Invacare MatrX Elite E2 inkl. Halterung, Rückenhöhe 210 mm		725,00																																																																											
CKD0323	Invacare MatrX Elite E2 inkl. Halterung, Rückenhöhe 260 mm		725,00																																																																											
CKD0324	Invacare MatrX Elite E2 inkl. Halterung, Rückenhöhe 310 mm		725,00																																																																											
CKD0325	Invacare MatrX Elite E2 inkl. Halterung, Rückenhöhe 360 mm		725,00																																																																											
CKD0351	Invacare MatrX Elite E2 inkl. Halterung, Rückenhöhe 410 mm		725,00																																																																											
CKD0352	Invacare MatrX Elite E2 inkl. Halterung, Rückenhöhe 460 mm		725,00																																																																											
CKD0326	Invacare MatrX Elite E2 inkl. Halterung, Rückenhöhe 510 mm		725,00																																																																											
CKD0327	Invacare MatrX Elite E2 Deep inkl. Halterung, Rückenhöhe 160 mm		877,00																																																																											
CKD0328	Invacare MatrX Elite E2 Deep inkl. Halterung, Rückenhöhe 210 mm		877,00																																																																											
CKD0329	Invacare MatrX Elite E2 Deep inkl. Halterung, Rückenhöhe 260 mm		877,00																																																																											
CKD0336	Invacare MatrX Elite E2 Deep inkl. Halterung, Rückenhöhe 310 mm		877,00																																																																											
CKD0337	Invacare MatrX Elite E2 Deep inkl. Halterung, Rückenhöhe 360 mm		877,00																																																																											
CKD0353	Invacare MatrX Elite E2 Deep inkl. Halterung, Rückenhöhe 410 mm		877,00																																																																											
CKD0354	Invacare MatrX Elite E2 Deep inkl. Halterung, Rückenhöhe 460 mm		877,00																																																																											
CKD0338	Invacare MatrX Elite E2 Deep inkl. Halterung, Rückenhöhe 510 mm		877,00																																																																											
	<table border="1"> <thead> <tr> <th colspan="2"></th> <th colspan="6">Sitzbreite in mm</th> </tr> <tr> <th colspan="2"></th> <th>mm</th> <th>380</th> <th>405</th> <th>430</th> <th>455</th> <th>480</th> <th>505</th> </tr> </thead> <tbody> <tr> <th rowspan="7">Invacare MatrX Rückenbreite</th> <th>360</th> <td>✓</td> <td>✗</td> <td>✗</td> <td>✗</td> <td>✗</td> <td>✗</td> <td>✗</td> </tr> <tr> <th>380</th> <td>✓</td> <td>✓</td> <td>✗</td> <td>✗</td> <td>✗</td> <td>✗</td> <td>✗</td> </tr> <tr> <th>410</th> <td>✓</td> <td>✓</td> <td>✓</td> <td>✗</td> <td>✗</td> <td>✗</td> <td>✗</td> </tr> <tr> <th>430</th> <td>✗</td> <td>✓</td> <td>✓</td> <td>✓</td> <td>✗</td> <td>✗</td> <td>✗</td> </tr> <tr> <th>460</th> <td>✗</td> <td>✗</td> <td>✓</td> <td>✓</td> <td>✓</td> <td>✗</td> <td>✗</td> </tr> <tr> <th>480</th> <td>✗</td> <td>✗</td> <td>✗</td> <td>✓</td> <td>✓</td> <td>✓</td> <td>✓</td> </tr> <tr> <th>510</th> <td>✗</td> <td>✗</td> <td>✗</td> <td>✗</td> <td>✓</td> <td>✓</td> <td>✓</td> </tr> </tbody> </table>			Sitzbreite in mm								mm	380	405	430	455	480	505	Invacare MatrX Rückenbreite	360	✓	✗	✗	✗	✗	✗	✗	380	✓	✓	✗	✗	✗	✗	✗	410	✓	✓	✓	✗	✗	✗	✗	430	✗	✓	✓	✓	✗	✗	✗	460	✗	✗	✓	✓	✓	✗	✗	480	✗	✗	✗	✓	✓	✓	✓	510	✗	✗	✗	✗	✓	✓	✓			
		Sitzbreite in mm																																																																												
		mm	380	405	430	455	480	505																																																																						
Invacare MatrX Rückenbreite	360	✓	✗	✗	✗	✗	✗	✗																																																																						
	380	✓	✓	✗	✗	✗	✗	✗																																																																						
	410	✓	✓	✓	✗	✗	✗	✗																																																																						
	430	✗	✓	✓	✓	✗	✗	✗																																																																						
	460	✗	✗	✓	✓	✓	✗	✗																																																																						
	480	✗	✗	✗	✓	✓	✓	✓																																																																						
	510	✗	✗	✗	✗	✓	✓	✓																																																																						
RÜCKENBREITE INVACARE MATRX RÜCKEN																																																																														
CKD0355	360 mm (empfohlen für eine Brustkorbbreite von 265 mm)		○																																																																											
CKD0356	380 mm (empfohlen für eine Brustkorbbreite von 290 mm)		○																																																																											
CKD0357	410 mm (empfohlen für eine Brustkorbbreite von 315 mm)		○																																																																											
CKD0358	430 mm (empfohlen für eine Brustkorbbreite von 340 mm)		○																																																																											
CKD0359	460 mm (empfohlen für eine Brustkorbbreite von 370 mm)		○																																																																											
CKD0361	480 mm (empfohlen für eine Brustkorbbreite von 390 mm)		○																																																																											
CKD0362	510 mm (empfohlen für eine Brustkorbbreite von 420 mm)		○																																																																											

RÜCKENPOLSTER			
CKD0360	Standard, fest (Jemima)		◆
CKD0364	Lumbal Rückenbespannung anpassbar, 1 Klettband, Bi-Material-Überwurf, inkl. Rückentasche		20,00
CKD0365	Lumbal Rückenbespannung anpassbar, 1 Klettband, Standard-Überwurf		○
CKD0367	Rückenbespannung anpassbar, 3+1 Klettbänder, Bi-Material-Überwurf, inkl. Rückentasche, nur in Verbindung mit winkeleinstellbarer und abklappbarer Rückenführung		111,00
CKD0368	Rückenbespannung anpassbar, 3+1 Klettbänder, Bi-Material-Überwurf, inkl. Rückentasche (inkl. CKD0780 Rückenstrebe)		111,00
CKD0369	Rückenbespannung anpassbar, 3+1 Klettbänder, Standard-Überwurf (inkl. CKD0780 Rückenstrebe)		96,00
CKD0370	Rückenbespannung anpassbar, 7+1 Klettbänder, Standard-Überwurf (inkl. CKD0780 Rückenstrebe)		160,00
CKD0375	Rückenbespannung anpassbar, 7+1 Klettbänder, Bi-Material-Überwurf, inkl. Rückentasche (inkl. CKD0780 Rückenstrebe)		173,00
CKD0372	Positionierungsrücken Laguna (mit PU-beschichtetem Bezug aus Stretch-Material), nur mit Sitzkissen Standard, Kopfstütze Dartex (NC: Rückenstrebe, faltbare Rückenstrebe, Infusionshalter)		210,00
			
BEINSTÜTZEN / FUSSPLATTEN			
Ohne Beinstütze			
CKD0380	Rechts		-25,00
CKD0430	Links		-25,00
Beinstützenoberteil 80°, mit Fußplatte winkel- und tiefenverstellbar und einstellbaren Fersenbändern			
CKD0390/0490	Rechts		◆
CKD0440/0510	Links		◆
			
Beinstützenoberteil hochschwenkbar, 0-75°, mit Wadenpolster, Fußplatte winkel- und tiefenverstellbar und einstellbaren Fersenbändern (NC: Einteiliges Fußbrett, Wadenband, verlängertes Einschubrohr für Fußplatte, Höhenadapter für kurze UL)			
CKD0400/0490	Rechts		106,00
CKD0450/0510	Links		106,00
Amputationsbeinstütze			
CKD0420	Rechts		161,00
CKD0470	Links		161,00
			
EINTEILIGE FUSSAUFLAGE			
CKD0491	Einteiliges Fußbrett, tiefen- und winkelverstellbar (NC: verlängertes Einschubrohr für Fußplatte, Höhenadapter für kurze UL)		195,00
			
ARMLEHNEN / SEITENTEILE			
Armlehnen Nr. 1 „RIO“, Paar, abnehmbar, höheninstellbar 200 - 280 mm, Kleiderschutz höhen- und tiefeneinstellbar, inkl. Verriegelungsmechanismus, in Schwarz			
CKD0520/0580	Desk (NC: Therapietische)		○
CKD0530/0590	Lang		○
			
Armlehne Nr. 1 mit konkav geformtem Polster, abnehmbar, höheninstellbar 200 - 280 mm, inkl. Verriegelungsmechanismus, in Schwarz			
CKD0531	Rechts (NC: Therapietisch, halbseitiger Therapietisch rechts)		26,00
CKD0591	Links (NC: Therapietisch, halbseitiger Therapietisch links)		26,00
			
Armlehne Nr. 1 mit ergonomischer Armlagerungsschale zur Kombination mit Hemi-Handauflage, abnehmbar, höheninstellbar 200 - 280 mm, tiefeneinstellbar, inkl. Verriegelungsmechanismus, in Schwarz, PU-beschichteter Bezug aus Stretch-Material (ergonomische Armlagerungsschale ist 360° rotierbar in 18°-Schritten, bitte Handauflagenform unten wählen)			
CKD0532	Rechts (NC: Therapietisch, halbseitiger Therapietisch rechts)		267,00
CKD0592	Links (NC: Therapietisch, halbseitiger Therapietisch links)		267,00
			
Armlehnen Nr. 2, Paar, abschwenkbar, abnehmbar, in Schwarz			
CKD0537/0597	Desk (NC: Therapietische, Aktive Hinterradposition)		◆
CKD0538/0598	Lang (NC: Aktive Hinterradposition)		○
			
Armlehnen Nr. 3, Paar, abnehmbar, höhenverstellbar und abschwenkbar, 170 - 295 mm, in Schwarz			
CKD0539/0599	Desk (NC: Therapietische, Aktive Hinterradposition)		212,00
CKD0540/0600	Lang (NC: halbseitige Therapietische, Aktive Hinterradposition)		212,00
			
Armlehne Nr. 3 mit konkav geformtem Polster, abnehmbar, höhenverstellbar und abschwenkbar, 170 - 295 mm, in Schwarz			
CKD0542/0602	langes Polster (NC: Therapietische, Aktive Hinterradposition)		215,00
CKD0543/0603	kurzes Polster (NC: Therapietische, Aktive Hinterradposition)		215,00


Armlehne Nr. 3 mit ergonomischer Armlagerungsschale zur Kombination mit Hemi-Handauflage, abnehmbar, höhenverstellbar 170 - 295 mm, abschwenkbar, tiefeinstellbar, in Schwarz, PU-beschichteter Bezug aus Stretch-Material (ergonomische Armlagerungsschale ist 360° rotierbar in 18°-Schritten, bitte Handauflagenform unten wählen)

CKD0544	Rechts (NC: aktive Hinterradposition, Therapietisch, halbseitiger Therapietisch rechts)		401,00	 konkav geformtes Polster lang für Armlehne Nr. 3 und Nr. 4
CKD0604	Links (NC: aktive Hinterradposition, Therapietisch, halbseitiger Therapietisch links)		401,00	


Armlehnen Nr. 4, Paar, abnehmbar, Armlehne und Kleiderschutz in der Höhe einstellbar, 210 - 345 mm, in Schwarz

CKD0533/0593	Desk (NC: <i>Invacare</i> [®] Matrx [®] -Rücken, Therapietische)		153,00	 0533 / 0593
CKD0536/0596	Lang (NC: <i>Invacare</i> [®] Matrx [®] -Rücken, halbseitige Therapietische)		153,00	
CKD0534/0594	langes Polster (NC: Therapietische)		204,00	
CKD0535/0595	kurzes Polster (NC: Therapietische)		204,00	

ARMLEHNE HEMI, abnehmbar, Armpolster und Kleiderschutz in der Höhe einstellbar, seitlich verstellbar, in Schwarz

CKD0555	Rechts (anstelle der oben gewählten Armlehne) (NC: Therapietische)		<input type="radio"/>	 0555 / 0615
CKD0615	Links (anstelle der oben gewählten Armlehne)(NC: Therapietische)		<input type="radio"/>	


FORM DER HEMI-HANDAUFLAGE RECHTS FÜR ARMLEHNE NR. 1 ODER NR. 3

CKD0562	Flach		77,00	 0562/0622 0564/0624 0566/0626
CKD0564	Gewölbt		77,00	
CKD0566	Anatomisch geformt		77,00	

FORM DER HEMI-HANDAUFLAGE LINKS FÜR ARMLEHNE NR. 1 ODER NR. 3

CKD0622	Flach		77,00
CKD0624	Gewölbt		77,00
CKD0626	Anatomisch geformt		77,00



INVACARE SITZKISSEN (bitte geben Sie bei Wahl eines der nachfolgenden Sitzkissen im nächsten Schritt die gewünschte Sitztiefe des Kissens an)

CKD0654	Standard-Sitzkissen 50 mm, inkl. Nylonbezug mit Anti-Rutsch		65,00	 0654 0659 0681 0693
CKD0659	<i>Invacare</i> [®] Matrx [®] Flo-tech [®] Lite Sitzkissen, Höhe 78 mm		139,00	
CKD0681	<i>Invacare</i> [®] Matrx [®] Contour Visco NG Sitzkissen, Höhe 100 mm		349,00	
CKD0693	<i>Invacare</i> [®] Matrx [®] Libra Sitzkissen, Höhe 89 mm		698,00	

SITZTIEFE FÜR SITZKISSEN

CKD0701	Sitztiefe 400 mm		<input type="radio"/>
CKD0702	Sitztiefe 450 mm		<input type="radio"/>
CKD0703	Sitztiefe 500 mm (NC: <i>Invacare</i> [®] Matrx [®] Flo-tech [®] Sitzkissen)		<input type="radio"/>



WEITERE POSITIONIERUNGSOPTIONEN

CKD0716	Nackenstütze (mit PU-beschichtetem Bezug aus Stretch-Material) inkl. Rückenstrebe		81,00	 0716 0717
CKD0717	Kopfstütze seitlich einstellbar (mit PU-beschichtetem Bezug aus Stretch-Material) inkl. Rückenstrebe		256,00	
CKD0719	Kopfstütze <i>Invacare</i> [®] Matrx [®] , multiaxial, mit weichem Polster (250mm) und Kopfstützenaufnahme (nur in Verbindung mit <i>Invacare</i> [®] Matrx [®] -Rücken, nicht mit Rückenstreben)		369,00	 0719 0760
CKD0760	Einstellbares Wadenband		20,00	
CKD0770	Verlängertes Einschubrohr für Fußplatte, + 105 mm (UL: 450 - 530 mm)		25,00	
CKD0771	Höhenadapter für kurze Unterschenkellängen, Paar, ermöglicht UL 230 mm - 430 mm mit einer Standard-Fußplatte		71,00	
CKD0780	Rückenstrebe (inkl. bei Rückenbespannung anpassbar 3+1 und 7+1 Klettbänder)		61,00	
CKD0782	Faltbare Rückenstrebe		98,00	
CKD0785	Ohne Verriegelungskit für Armlehne Nr. I		<input type="radio"/>	

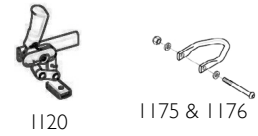
Weitere Sitzkissen zur optimalen Positionierung und Dekubitusprophylaxe finden Sie im Invacare Gesamtkatalog für Händler.

RAHMENFARBEN

CKD0801	Schiefergrau		<input checked="" type="radio"/>
CKD0804	Perlweiß		<input type="radio"/>
CKD0806	Grün-Metallic		<input type="radio"/>
CKD0807	Schwarz-Matt		<input type="radio"/>
CKD0811	Rot-Matt		<input type="radio"/>
CKD0815	Türkis-Blau		<input type="radio"/>
CKD0816	Marineblau		<input type="radio"/>
CKD0817	Violett		<input type="radio"/>

CKD0820	Schwarz-Metallic		<input type="radio"/>	
CKD0821	Sonderlackierung (bitte gewünschten Farbton angeben)		auf Anfrage	
VORDERRÄDER				
CKD0845	8" x 1 1/4" Luftbereifung, Schwarz		<input type="radio"/>	
CKD0850	8" x 1 1/4" pannensicher, Schwarz		<input type="radio"/>	
CKD0870	8" x 2" pannensicher, Schwarz		<input type="radio"/>	
CKD0890	6" x 1 1/4" pannensicher, Schwarz		<input type="radio"/>	
CKD0895	6" x 1 1/4" pannensicher mittelhart, Schwarz		<input type="radio"/>	
CKD0905	5 1/2" x 1 3/4" pannensicher mittelhart, Schwarz (NC: 12" Hinterräder)		<input type="radio"/>	
CKD0925	5" x 1" pannensicher, Schwarz (NC: 12" Hinterräder)		<input type="radio"/>	
HINTERRÄDER				
HINTERRADGRÖSSE				
CKD0942	12", nur mit Hinterradausführung für Trommelbremse, pannensicherer Bereifung, fester Hinterradachse und Radstandsverlängerung (NC: Einhandbremsen, Trommelbremsen mit Einhandbremse, passive Beleuchtung, Bremshebelverlängerung)		<input type="radio"/>	
CKD0944	20", nur mit Hinterradausführung verstärkt und Steckachse (NC: 1" Hinterradbereifungen, Trommelbremsen)		<input type="radio"/>	
CKD0946	22" (NC: Lenco Primo Sentinel Bereifung)		<input type="radio"/>	
CKD0948	24"		<input type="radio"/>	
HINTERRADAUSFÜHRUNG				
CKD0961	Standard (schwarze Nabe, farblose Felge, verzinkte Speichen), (NC: feste Hinterradachse)		<input type="radio"/>	
CKD0962	Verstärkt (farblose Nabe, eloxierte farblose Felge, Edelstahl-Speichen)	153,00		
CKD0963	Hinterrad für Trommelbremse (20/22/24": farblose Nabe, eloxierte farblose Felge, Edelstahl-Speichen; 12": schwarze Kunststoff-Nabe und -Felge)		<input type="radio"/>	
CKD0965	Hinterrad für Doppelgreifreifen (schwarze Nabe, verzinkte Speichen, mit Doppelgreifreifen), (NC: 1 3/8" Luftbereifung mit Profil, 1" Maxxis Alpha Protect Bereifung, feste Hinterradachse, Hand- und Speichenschutz, Stockhalter)		<input type="radio"/>	
CKD0966	Leichtgewicht (schwarze Nabe und Felge, 24 schwarze Speichen), (NC: feste Hinterradachse, Amputationsposition, Luftpumpe mit Halter, Hand- und Speichenschutz)	153,00		
HINTERRADBEREIFUNG				
CKD0972	1 3/8" pannensichere Bereifung, Schwarz		<input type="radio"/>	
CKD0974	1 3/8" Luftbereifung mit Profil, Schwarz		<input type="radio"/>	
CKD0978	1" Luftbereifung Leichtlauf, Schwarz		<input type="radio"/>	
CKD0982	1" Maxxis Alpha Protect Bereifung, nur für Hinterrad Leichtgewicht		<input type="radio"/>	
GREIFREIFEN				
CKDI020	Greifreifen Aluminium		◆	
CKDI030	Greifreifen mit Anti-Rutsch Beschichtung	81,00		
HINTERRADACHSE				
CKDI040	Feste Achse		<input type="radio"/>	
CKDI050	Steckachse		◆	
HINTERRADPOSITION				
CKDI055	Aktive Hinterradposition (NC: Trommelbremsen, Halter für Sauerstoff-Flasche)	24,00		
CKDI060	Standard-Hinterradposition (NC: Halter für Sauerstoff-Flasche)		◆	
CKDI070	Radstandsverlängerung		<input type="radio"/>	
CKDI075	Amputationsposition (NC: Ziehbremse, Trommelbremsen)	24,00		
LUFTPUMPE				
CKDI090	Luftpumpe mit Halter	10,00		
EXTRAS				
CKDI101	Hemi-Lenkradadapter Vorderrad-Gabelabstand + 50 mm Verbreiterung		◆	
CKDI110	Hand- und Speichenschutz, Schwarz, für 24"-Hinterräder	121,00		
CKDI111	Hand- und Speichenschutz, Klar, für 20" und 22"-Hinterräder	121,00		
BREMSEN				
CKDI120	Druckbremse		◆	
CKDI125	Ziehbremse	26,00		

CKDI130	Trommelbremse für Begleitperson		225,00
CKDI150	Einhandbremse rechts, inkl. Bremshebelverlängerung		83,00
CKDI160	Einhandbremse links, inkl. Bremshebelverlängerung		83,00
CKDI161	Trommelbremse mit Einhandbremse rechts, inkl. Bremshebelverlängerung		312,00
CKDI162	Trommelbremse mit Einhandbremse links, inkl. Bremshebelverlängerung		312,00
ZUBEHÖR			
CKDI175	Transportbefestigungshaken (NC: Halter für Sauerstoff-Flasche)		36,00
CKDI176	Transportbefestigungs-Kit für Laguna Rückenschale inkl. gepolstertem Beckengurt (NC: Armlehne Nr. 2 und Nr. 3, Halter für Sauerstoff-Flasche)		46,00
CKDI190	Beckengurt mit Klippverschluss (NC: Bodypoint Hüftgurte)		28,00
CKDI189	Bodypoint 2-Punkt Hüftgurt, Größe M, 460 mm Gurtpolster, mittiger Druckknopfverschluss, Flat-Mount Halterung		101,00
CKDI192	Bodypoint 2-Punkt Hüftgurt, Größe L, 620 mm Gurtpolster, mittiger Druckknopfverschluss, Flat-Mount Halterung		109,00
CKDI193	Bodypoint 4-Punkt Hüftgurt, Größe M, 460 mm Gurtpolster, mittiger Druckknopfverschluss, Flat-Mount Halterung		130,00
CKDI194	Bodypoint 4-Punkt Hüftgurt, Größe L, 620 mm Gurtpolster, mittiger Druckknopfverschluss, Flat-Mount Halterung		136,00
CKDI195	Anti-Kipprad einfach, rechts montiert (NC: Ankipphilfe rechts)		41,00
CKDI196	Anti-Kippräder einfach, Paar (NC: Ankipphilfe)		85,00
CKDI200	Anti-Kippräder inkl. Ankipphilfe (Paar)		102,00
CKDI210	Passive Beleuchtung		◆
CKDI220	Bremshebelverlängerung (Paar)		28,00
CKDI240	Stockhalter		○
CKDI241	Infusionshalter (nur mit Rückenstrebe)		112,00
CKDI245	Ankipphilfe, rechts		15,00
CKDI246	Ankipphilfe, links		15,00
CKDI252	Halter für Sauerstoff-Flasche (Anti-Kippräder werden empfohlen)		123,00
CKDI270	Therapietisch, aufschiebbar		143,00
CKDI271	Halbseitiger Therapietisch, wegschwenkbar, rechts		205,00
CKDI272	Halbseitiger Therapietisch, wegschwenkbar, links		205,00
CKDI273	Polster für halbseitigen Therapietisch		52,00
	Summe		



1120

1175 & 1176



1189 / 1192



1193 / 1194



1195



1200



1210



1220



1241



1245 / 1246



1252



1270



1271 / 1272

BEMERKUNGEN